



DEVENIR À 6 MOIS DES DIPLÔMÉS DE M2 - FORMATION CONTINUE Enquête 2021-2022 promotion 2020-2021

Régime d'inscription	
Contrat de professionnalisation	1%
Formation continue (hors CP)	99%
Composante	
Arts et Sciences Humaines	38%
Droit, Économie et Sciences Sociales	29%
IUT de Tours	1%
Médecine	22%
Sciences et Techniques	6,5%
Lettres et Langues	2%
CESR	2%

Sexe	
F	68%
H	32%
âge à l'entrée en LP/M2	
Moins de 25 ans	4,5%
De 25 à 29 ans	5,6%
De 30 à 39 ans	41%
De 40 à 49 ans	39%
50 ans et plus	10%

Ces résultats sont issus de l'enquête portant sur le devenir des diplômés de Master inscrits en formation continue.

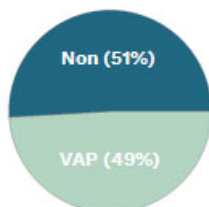
Ces diplômés, ont pour la plupart, connu une période d'activité (emploi et/ou recherche d'emploi) durant plusieurs années avant de reprendre une formation à l'université de Tours. 83 % des répondants étaient en emploi juste avant l'entrée en Master, 12 % en recherche d'emploi et 5 % dans une autre situation.

L'obtention de ces diplômes s'inscrit bien souvent pour eux dans une démarche de formation tout au long de la vie voire de transition professionnelle. La publication est orientée sur la comparaison des situations pré et post-diplôme afin d'évaluer des bénéfices potentiels du retour en formation.

La date d'observation correspond au 1er février 2022. L'enquête interroge donc les diplômés entre 6 et 9 mois après l'obtention du master, date d'obtention qui peut varier d'un individu et d'une formation à l'autre. Le taux de participation atteint 70 % (110 répondants).

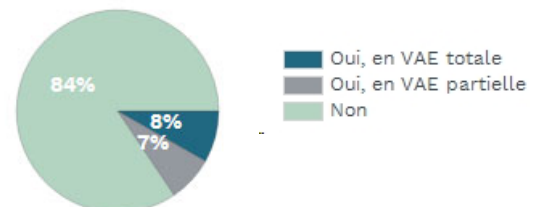
PARCOURS ANTÉRIEUR

Entrée en M2 grâce à une VAP*




*Validation des acquis professionnels

Obtention du M2 en VAE*

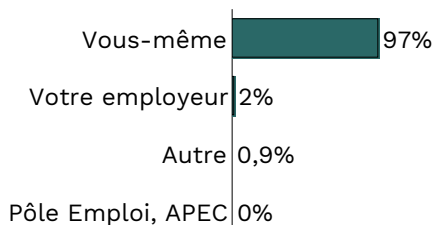


*Validation des acquis de l'expérience


Niveau d'études maximal atteint avant le Master



Qui était à l'initiative de votre démarche de formation tout au long de la vie ?

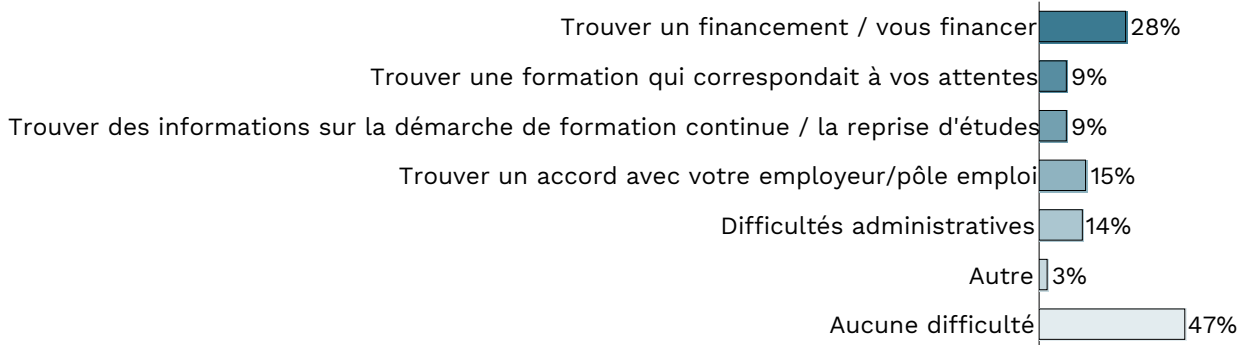


Qui a financé cette formation (ou VAE) ?



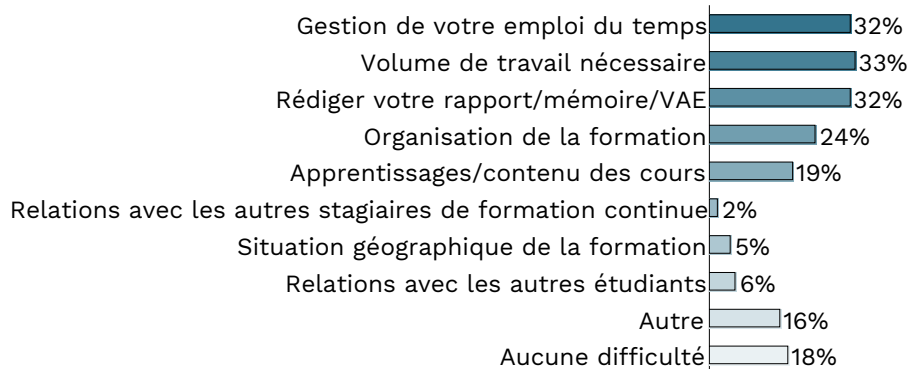
DIFFICULTÉS RENCONTRÉES AVANT ET PENDANT LA FORMATION

Pour votre formation (ou VAE), quelle(s) difficulté(s) avez-vous rencontrée(s) ?



Lecture : 28 % des répondants déclarent avoir eu des difficultés pour trouver un financement. 47 % déclarent n'avoir rencontré aucune difficulté pour leur retour en formation.

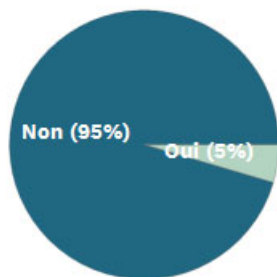
Quelle(s) difficulté(s) avez-vous rencontrée(s) pendant la formation/VAE ?



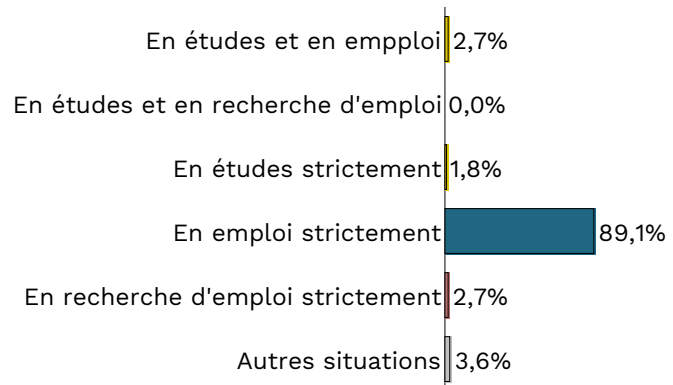
Lecture : 32% des répondants affirment avoir eu des difficultés à gérer leur emploi du temps durant la formation.

SITUATION PROFESSIONNELLE À 6 MOIS (1/02/2022)

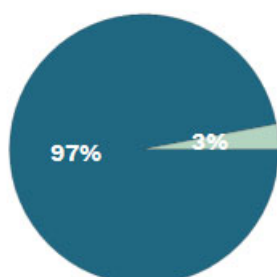
Poursuites d'études post-M2



Situation détaillée à 6 mois



Taux d'emploi / chômage à 6 mois



Les taux d'emploi et de chômage sont calculés sur les actifs. Sont donc exclus du périmètre de calcul les personnes sans emploi et n'en cherchant pas ou en études à la date de l'enquête.

Le taux d'emploi à 6 mois pour la promotion 20-21 est de 97 %.

■ En emploi
■ En recherche d'emploi

ÉVOLUTION PROFESSIONNELLE : CARACTÉRISTIQUES DES EMPLOIS OCCUPÉS AVANT ET APRÈS LE DIPLÔME

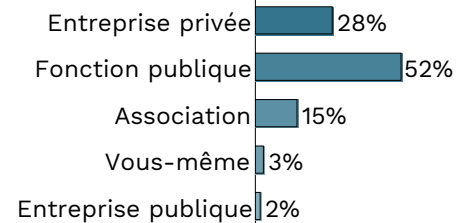
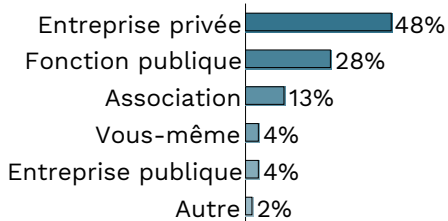
AVANT LE RETOUR EN FORMATION

Périmètre : répondants ayant déjà travaillé avant le retour en formation. Les caractéristiques sont celles du dernier emploi occupé avant le retour en formation (même si les personnes ont connu une période de chômage avant l'entrée en M2). (effectifs = 108)

APRES L'OBTENTION DU DIPLÔME - À 6 MOIS

Périmètre : répondants strictement en emploi à la date de l'enquête (effectifs = 98).

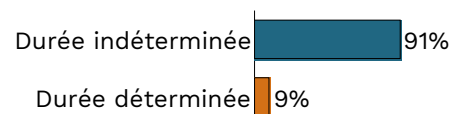
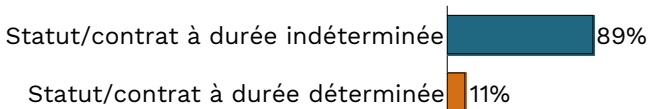
TYPE D'EMPLOYEUR



MISSIONS OCCUPÉES

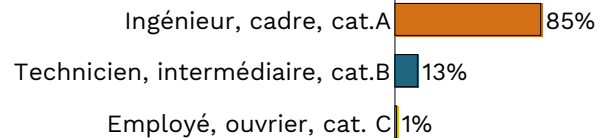
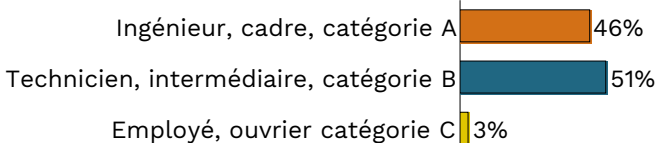
Parmi les diplômés qui travaillent encore pour le même employeur, 37 % affirment que les missions qu'ils effectuent dans leur emploi ont évolué.

STABILITÉ DE L'EMPLOI

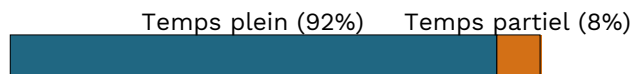


Durée indéterminée = CDI, fonctionnaire titulaire, indépendant, chef d'entreprise, profession libérale
Durée déterminée = CDD (dont CDD dont la fonction publique), vacataire, intérimaire

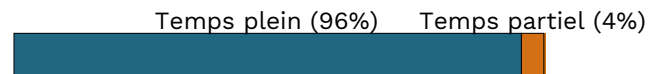
NIVEAU DE L'EMPLOI (PCS)



TEMPS DE TRAVAIL



Temps partiel subi sur l'ensemble des répondants = 2 %



Temps partiel subi sur l'ensemble des répondants = 1 %

REVENU NET MENSUEL

Le calcul du revenu net mensuel prend en compte les potentielles primes et/ ou 13ème mois. Il s'effectue sur les personnes travaillant à temps plein en France et hors valeurs extrêmes.

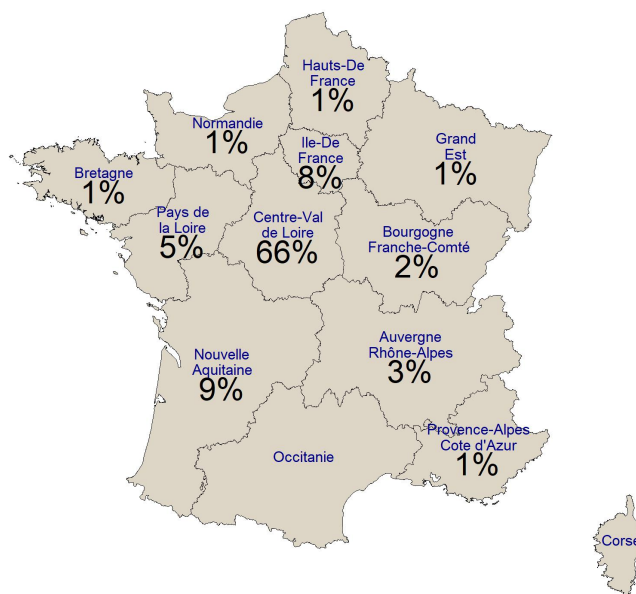

Revenu net mensuel en euros

Moyenne = **2311,79** Médiane = **2200,00**
Ecart-type = **739,91**

Revenu net mensuel en euros


Moyenne = **2432,15** Médiane = **2340,00** Ecart-type = **634,14**

SITUATION GÉOGRAPHIQUE DE L'EMPLOI



BILAN DU RETOUR EN FORMATION

Globalement, êtes-vous satisfait-e de votre emploi actuel ?



(Périmètre : répondant en situation stricte d'emploi)

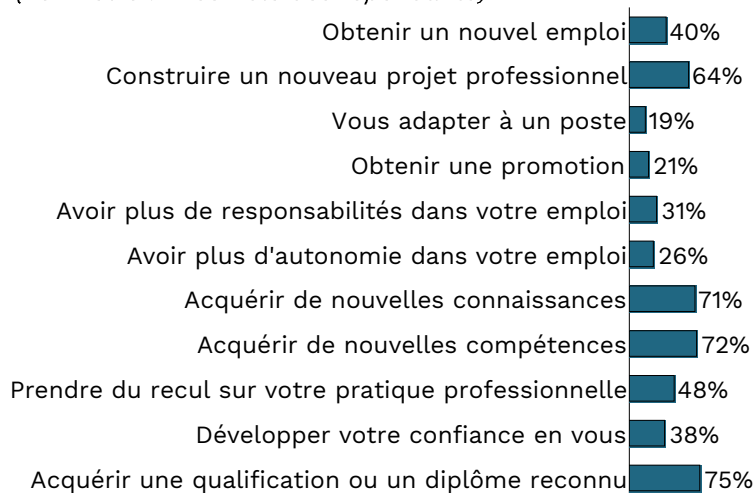
D'une manière générale, la formation suivie (ou la VAE) vous-a-t-elle permis une évolution professionnelle positive ?



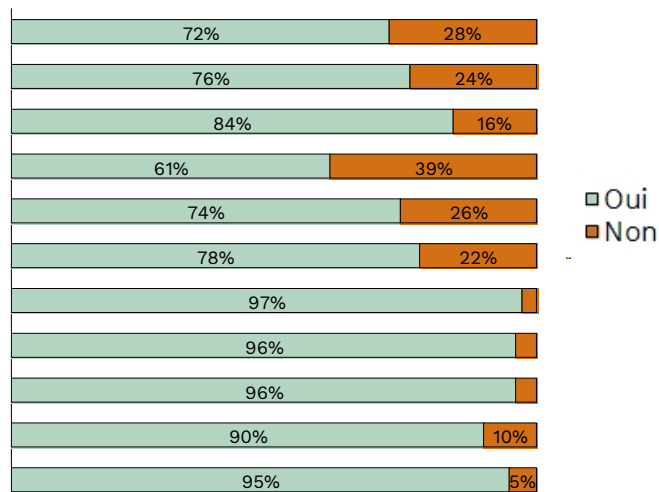
(Périmètre : Ensemble des répondants)

Quels étaient vos objectifs d'entrée en formation ?

(Périmètre : Ensemble des répondants)



Ces objectifs ont-ils été atteints ?



Lecture : 40 % des répondants souhaitaient obtenir un nouvel emploi suite à la reprise d'études. Parmi eux, 72 % ont déjà réalisé cet objectif à la date de l'enquête soit environ 6 mois après l'obtention du diplôme.