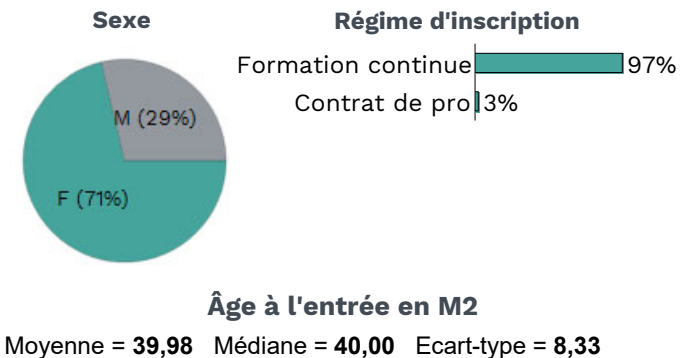


# DEVENIR À 30 MOIS DES DIPLÔMÉS DE FORMATION CONTINUE INDICATEURS POUR LES DIPLOMÉS DE MASTER PROMOTION 2019-2020

**NOMBRE DE RÉPONDANTS : 143**  
**TAUX DE PARTICIPATION : 76,5 %**

## CARACTÉRISTIQUES DES RÉPONDANTS

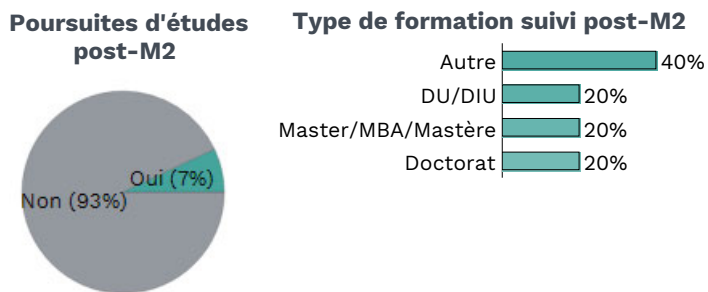


## AVIS SUR LA FORMATION

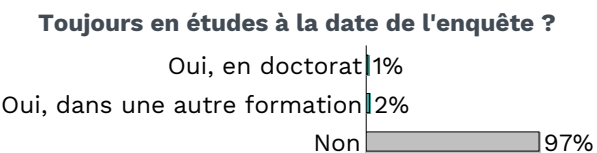
**Au regard de votre situation actuelle, la formation suivie (ou la VAE) vous a-t-elle permis une évolution professionnelle positive ?**




## POURSUITES D'ÉTUDES POST-M2



*Poursuites d'études = au moins une inscription dans un établissement d'enseignement durant les 3 années suivant l'obtention du M2.*



## SITUATION À 30 MOIS (1/12/2022)

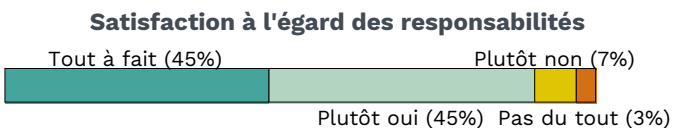
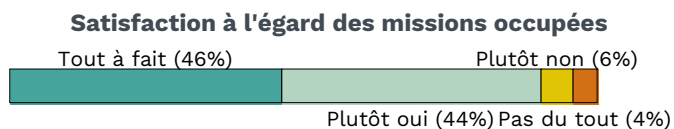
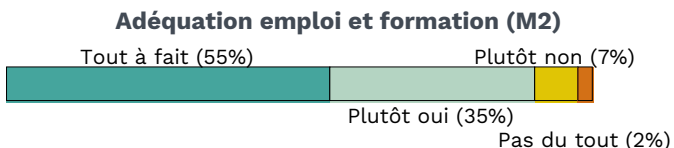
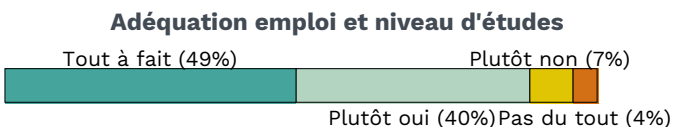


\* Inactivité, en service civique, parent au foyer...

**TAUX D'EMPLOI : 98 %**  
**TAUX DE CHOMAGE : 2 %**  
*Taux calculés hors poursuites d'études et hors inactivité.*

## SATISFACTION À L'ÉGARD DE L'EMPLOI OCCUPÉ

*Degré de satisfaction des répondants à l'égard de l'emploi occupé et adéquation (ressenti des diplômés) à la formation*



## CARACTÉRISTIQUES DES EMPLOIS OCCUPÉS

*Les caractéristiques sont indiquées pour les répondants strictement en emploi. Effectifs = 132*

Type de contrat/statut		% obs.
CDI ou fonctionnaire		<b>86%</b>
Contrat à durée déterminée		<b>9%</b>
Prof. Libérale, indépendant...		<b>5%</b>

Type d'employeur		% obs.
Fonction publique		<b>40%</b>
Entreprise privée		<b>28%</b>
Association		<b>25%</b>
Vous-même		<b>5%</b>
Entreprise publique		<b>2%</b>

Revenu net mensuel	
Moyenne	= <b>2752,14</b>
Médiane	= <b>2600,00</b>
Ecart-type	= <b>965,31</b>

Temps de travail		% obs.
Temps plein		<b>97%</b>
Temps partiel		<b>3%</b>

## Niveau de l'emploi (PCS)

Niveau de l'emploi (PCS)	% obs.
Niveau cadre, ingénieur, catégorie A	<b>81%</b>
Niveau intermédiaire, technicien, catégorie B	<b>19%</b>
Niveau employé, ouvrier, catégorie C	<b>0%</b>

## Situation géographique

